



ФЕДЕРАЛЬНАЯ СЛУЖБА  
ГОСУДАРСТВЕННОЙ СТАТИСТИКИ

# Платные услуги населению Пермского края



2022 год



ФЕДЕРАЛЬНАЯ СЛУЖБА  
ГОСУДАРСТВЕННОЙ СТАТИСТИКИ

# Платные услуги населению Пермского края

Территориальный орган  
Федеральной службы  
государственной статистики  
по Пермскому краю

2022 год

- 01 Объем платных услуг населению
- 02 Структура объёма платных услуг по типам хозяйствующих субъектов
- 03 Структура объёма платных услуг по видам услуг
- 04 Объем платных услуг населению по регионам Приволжского федерального округа
- 05 Объем платных бытовых услуг населению
- 06 Объем платных бытовых услуг населению по регионам Приволжского федерального округа





# ОБЪЁМ ПЛАТНЫХ УСЛУГ НАСЕЛЕНИЮ

млрд рублей

январь-декабрь 2022 года

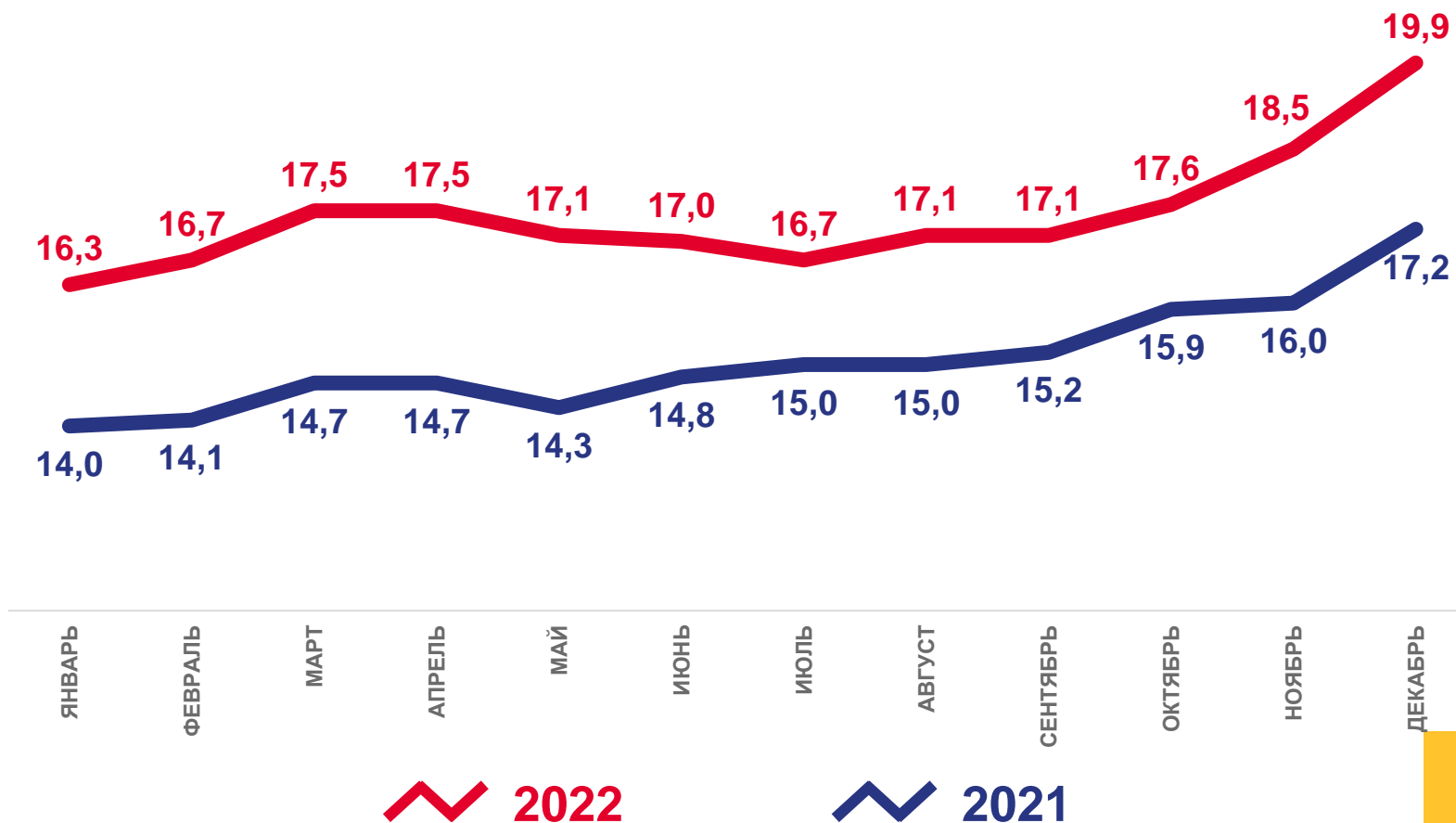


**209 019,9** млн рублей



**83 051,5** рублей

На душу населения





# ОБЪЁМ ПЛАТНЫХ УСЛУГ НАСЕЛЕНИЮ

в % к соответствующему месяцу прошлого года (в сопоставимых ценах)

январь-декабрь 2022 года



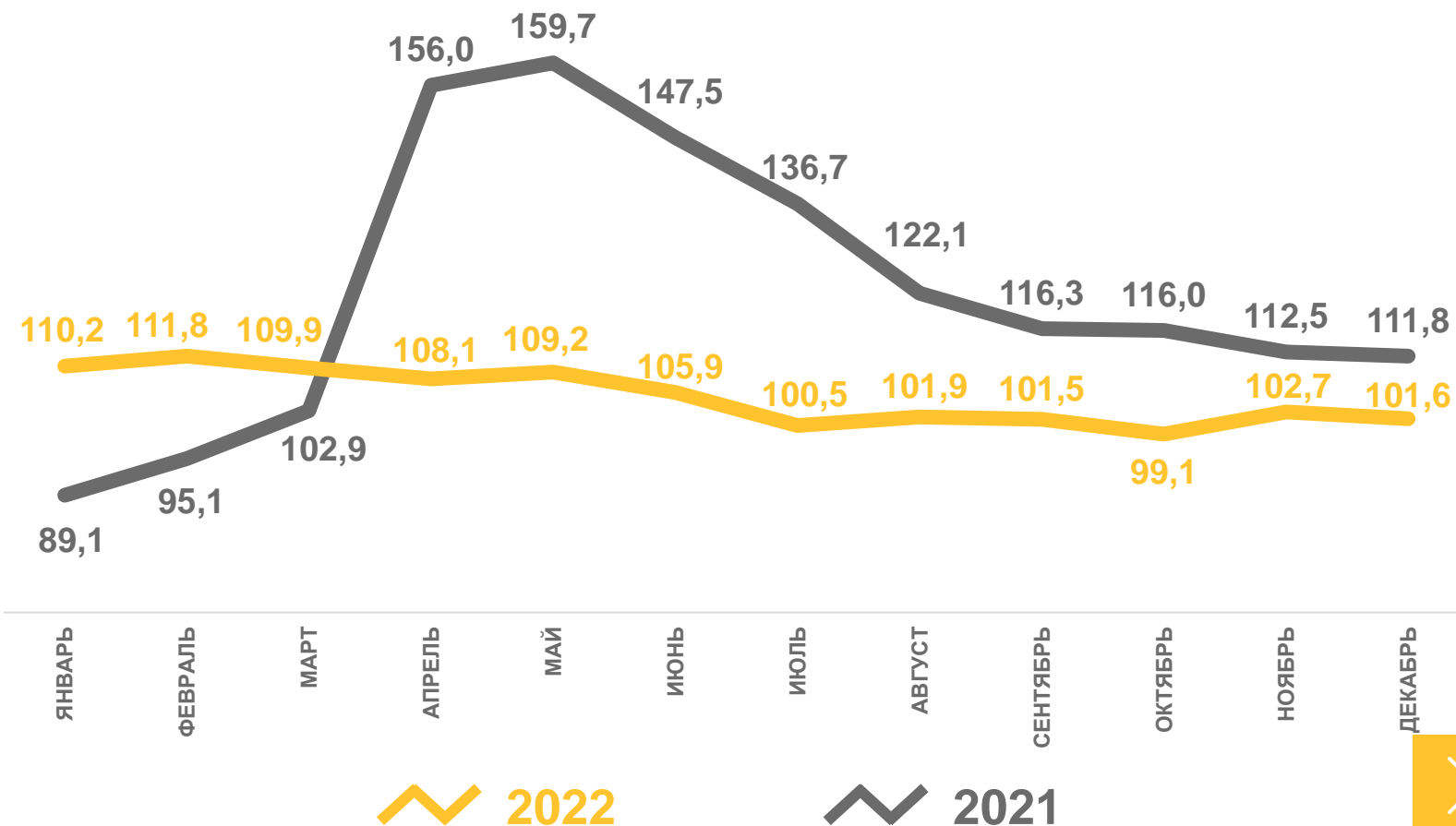
**209 019,9** млн рублей

Объём платных услуг населению

январь-декабрь 2022 года  
к январю-декабрю 2021 года



**104,9%** ▲





# СТРУКТУРА ОБЪЁМА ПЛАТНЫХ И БЫТОВЫХ УСЛУГ НАСЕЛЕНИЮ ПО ТИПАМ ХОЗЯЙСТВУЮЩИХ СУБЪЕКТОВ

в % к итогу

ПЛАТНЫЕ УСЛУГИ



БЫТОВЫЕ УСЛУГИ



- юридические лица, не относящиеся к субъектам малого предпринимательства
- малые (без микропредприятий)
- микропредприятия
- индивидуальные предприниматели
- самозанятые
- оценка скрытой деятельности
- оценка незарегистрированной деятельности
- оценка неофициальной оплаты услуг
















# СТРУКТУРА ПЛАТНЫХ УСЛУГ ПО ВИДАМ УСЛУГ

в % к итогу



-  коммунальные услуги
-  транспортные услуги
-  бытовые услуги
-  услуги телекоммуникационные
-  медицинские услуги
-  жилищные услуги
-  услуги системы образования
-  услуги туристических агентств, туроператоров и прочие услуги по бронированию
-  услуги специализированных коллективных средств размещения
-  услуги учреждений культуры
-  другие платные услуги





# ОБЪЁМ ПЛАТНЫХ УСЛУГ НАСЕЛЕНИЮ ПО РЕГИОНАМ ПРИВОЛЖСКОГО ФЕДЕРАЛЬНОГО ОКРУГА

млрд рублей

Регионы Приволжского федерального округа  
с наибольшими и наименьшими значениями



Цифрами на карте  
обозначены:

- 1 - Республика Мордовия
- 2 - Чувашская Республика
- 3 - Республика Марий Эл
- 4 - Удмуртская Республика





# ОБЪЁМ ПЛАТНЫХ УСЛУГ НАСЕЛЕНИЮ ПО РЕГИОНАМ ПРИВОЛЖСКОГО ФЕДЕРАЛЬНОГО ОКРУГА

в % 2022 год к 2021 году (в сопоставимых ценах)

Регионы Приволжского федерального округа  
с наибольшими и наименьшими значениями



Цифрами на карте  
обозначены:

- 1 - Республика Мордовия
- 2 - Чувашская Республика
- 3 - Республика Марий Эл
- 4 - Удмуртская Республика








# ОБЪЁМ ПЛАТНЫХ БЫТОВЫХ УСЛУГ НАСЕЛЕНИЮ

млрд рублей

январь-декабрь 2022 года

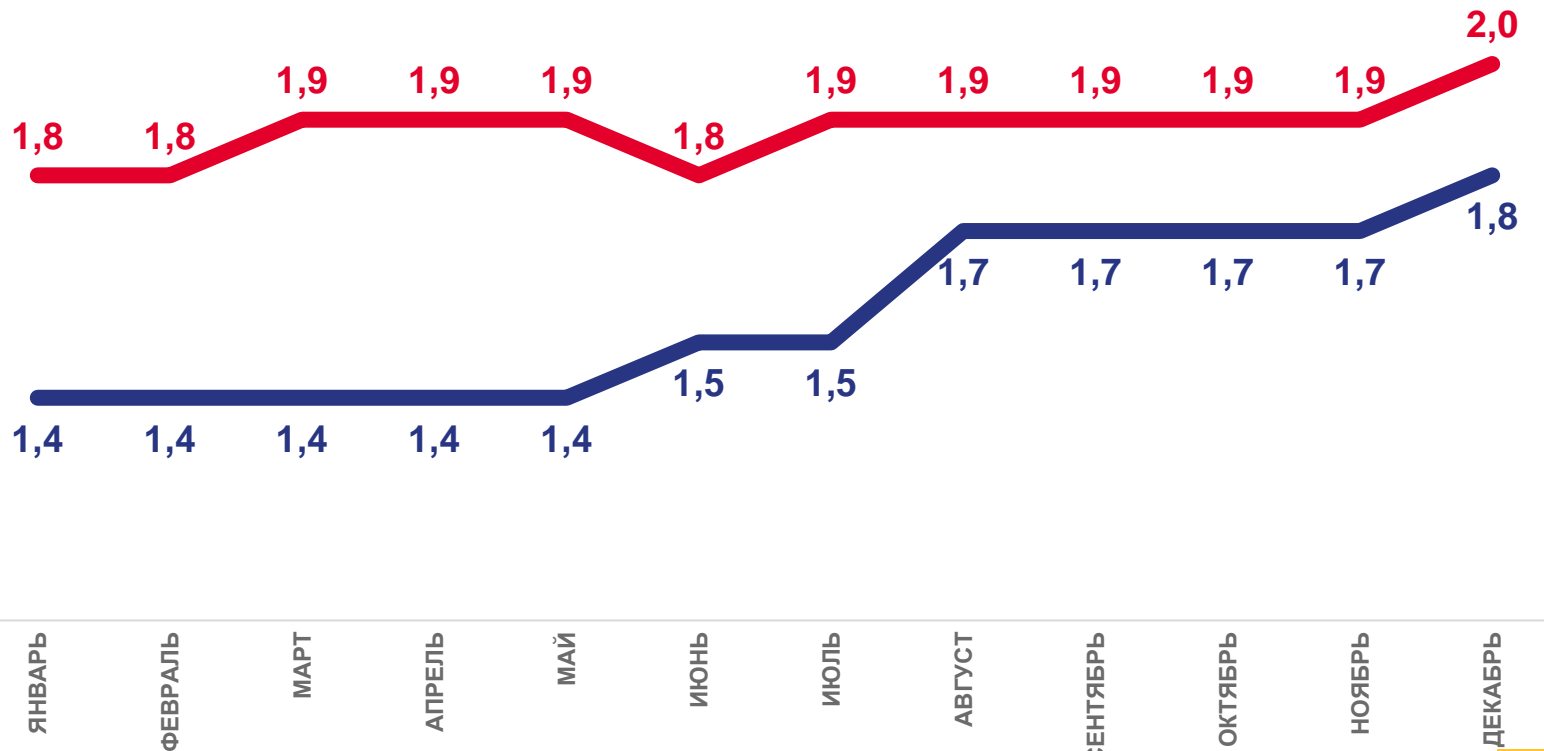


**22 541,4** млн рублей



**8 956,5** рублей

На душу населения



2022

2021



# ОБЪЁМ ПЛАТНЫХ БЫТОВЫХ УСЛУГ НАСЕЛЕНИЮ

в % к соответствующему месяцу прошлого года (в сопоставимых ценах)

январь-декабрь 2022 года



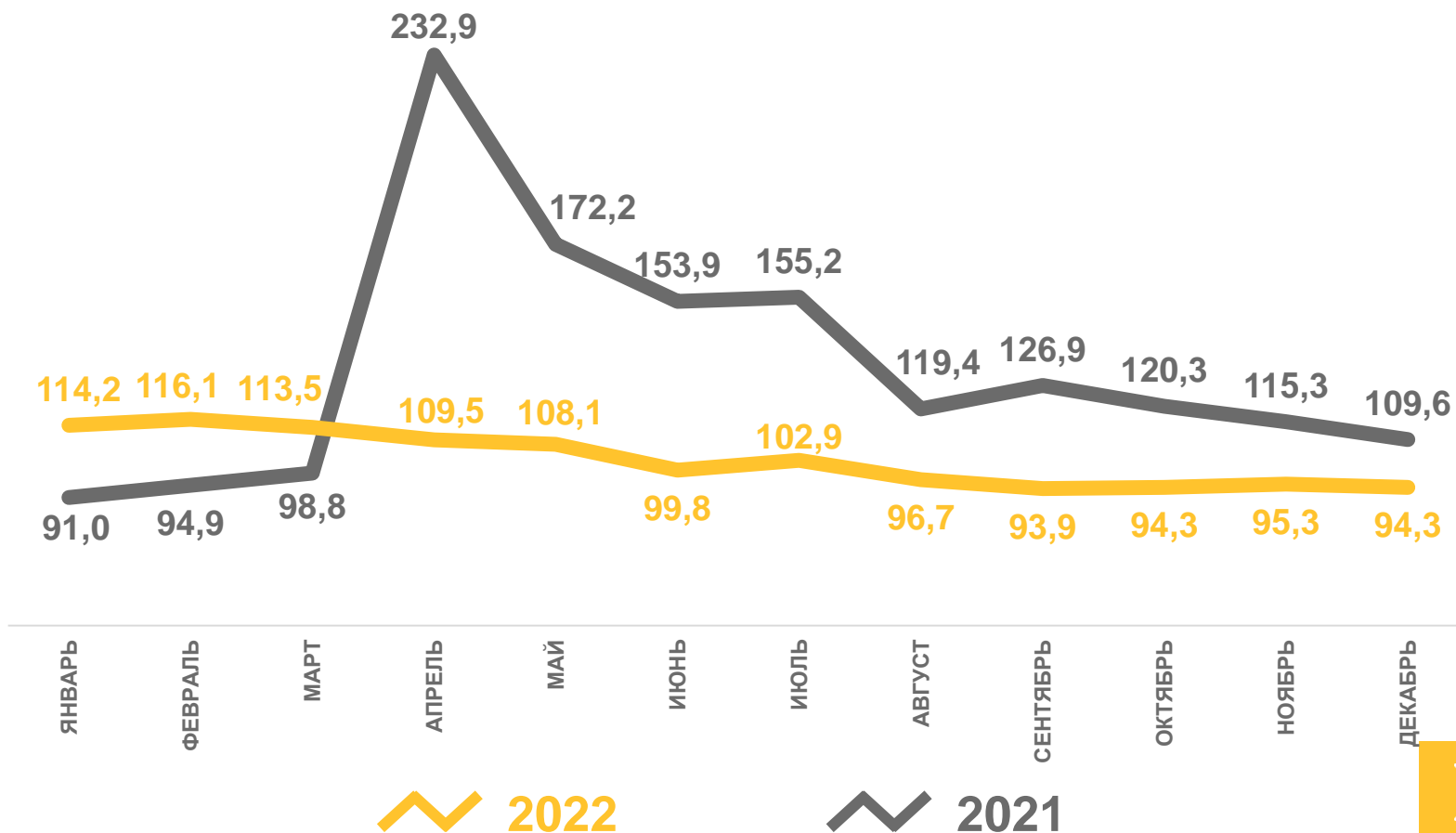
**22 541,4** млн рублей

Объём платных бытовых услуг населению

январь-декабрь 2022 года  
к январю-декабрю 2021 года



**102,4%** ▲





# ОБЪЁМ ПЛАТНЫХ БЫТОВЫХ УСЛУГ НАСЕЛЕНИЮ

январь-декабрь 2022 года

январь-декабрь 2022 года  
к январю-декабрю 2021 года



**102,4%** ▲  
(в сопоставимых ценах)



**8 956,5** рублей

На душу населения

Структура бытовых услуг населению  
в % к итогу





# ОБЪЁМ ПЛАТНЫХ БЫТОВЫХ УСЛУГ НАСЕЛЕНИЮ ПО РЕГИОНАМ ПРИВОЛЖСКОГО ФЕДЕРАЛЬНОГО ОКРУГА

млрд рублей

Регионы Приволжского федерального округа  
с наибольшими и наименьшими значениями



Цифрами на карте  
обозначены:

- 1 - Республика Мордовия
- 2 - Чувашская Республика
- 3 - Республика Марий Эл
- 4 - Удмуртская Республика






# ОБЪЁМ ПЛАТНЫХ БЫТОВЫХ УСЛУГ НАСЕЛЕНИЮ ПО РЕГИОНАМ ПРИВОЛЖСКОГО ФЕДЕРАЛЬНОГО ОКРУГА

в % 2022 год к 2021 году (в сопоставимых ценах)

Регионы Приволжского федерального округа  
с наибольшими и наименьшими значениями



Цифрами на карте  
обозначены:

- 1 - Республика Мордовия
- 2 - Чувашская Республика
- 3 - Республика Марий Эл
- 4 - Удмуртская Республика

